

Τα παρακάτω στοιχεία και πληροφορίες, που προκύπτουν από τις οικονομικές καταστάσεις, στοχεύουν σε μια γενική ενημέρωση για την οικονομική κατάσταση και τα αποτελέσματα της ΔΙΕΘΝΗΣ ΕΚΘΕΣΗΣ ΘΕΣΣΑΛΟΝΙΚΗΣ ΑΕ με το δ.τ. "ΔΕΘ-ΗΕΛΕΧΡΟ Α.Ε" και του Ομίλου της. Συνιστούμε επομένως στον αναγνώστη, πριν προβεί σε οποιαδήποτε είδους επενδυτική επιλογή ή άλλη συναλλαγή με τον εκδότη, να ανατρέξει στην διεύθυνση διαδικτύου του εκδότη, όπου αναρτώνται οι οικονομικές καταστάσεις, καθώς και η έκθεση ελέγχου του νόμιμου ελεγκτή.

ΣΤΟΙΧΕΙΑ ΕΠΙΧΕΙΡΗΣΗΣ

| | |
|--|--|
| Αρμόδια Υπηρεσία - Νομαρχία: | Περιφέρεια Κεντρικής Μακεδονίας |
| Διεύθυνση Διαδικτύου Εταιρίας: | www.helexpo.gr |
| Ημ/νία έγκρισης από το Διοικητικό Συμβούλιο των ετήσιων Οικονομικών Καταστάσεων: | 28/4/2017 |
| Νόμιμος Ελεγκτής: | Δελμήδης Ιωάννης |
| Ελεγκτική Εταιρία: | ΝΕΧΙΑ EUROSTATUS Α.Ε ΟΡΚΩΤΟΙ ΕΛΕΓΚΤΕΣ ΛΟΓΙΣΤΕΣ |
| Τύπος Έκθεσης ελέγχου ελεγκτών: | Γνώμη με Επιφύλαξη, Θέμα Έμφασης και Άλλο Θέμα |

ΣΥΝΘΕΣΗ ΔΙΟΙΚΗΤΙΚΟΥ ΣΥΜΒΟΥΛΙΟΥ

| | |
|--------------------------|---------------------|
| Τζήκας Αναστάσιος | Πρόεδρος |
| Ποζρικήδης Κυριάκος | Διευθύνων Σύμβουλος |
| Λαζαρίδης Λάζαρος | Μέλος |
| Αβραμόπουλος Παναγιώτης | Μέλος |
| Βλαχογιάννης Εμμανουήλ | Μέλος |
| Βούλης Γεώργιος | Μέλος |
| Δρογαλάς Αθανάσιος | Μέλος |
| Ζορπίδης Μιχαήλ | Μέλος |
| Μέγκλας Χρήστος | Μέλος |
| Παπαδόπουλος Παναγιώτης | Μέλος |
| Σταύρου Ιωάννης | Μέλος |
| Χαντζαρίδης Κωνσταντίνος | Μέλος |
| Χατζηβρέττας Δημήτριος | Μέλος |

ΣΤΟΙΧΕΙΑ ΚΑΤΑΣΤΑΣΗΣ ΟΙΚΟΝΟΜΙΚΗΣ ΘΕΣΗΣ (ενοποιημένα και μη ενοποιημένα)
Ποσά εκφρασμένα σε €

| | Ο ΟΜΙΛΟΣ | | Η ΕΤΑΙΡΙΑ | |
|---|--------------------|--------------------|--------------------|--------------------|
| | 31.12.2016 | 31.12.2015 | 31.12.2016 | 31.12.2015 |
| ΕΝΕΡΓΗΤΙΚΟ | | | | |
| Ιδιοχρησιμοποιούμενα ενσώματα πάγια στοιχεία | 219.680.992 | 221.536.754 | 219.654.406 | 221.530.170 |
| Επενδύσεις σε ακίνητα | 18.990.664 | 19.100.000 | 18.990.664 | 19.100.000 |
| Άλλα περιουσιακά στοιχεία | 18.624 | 26.418 | 18.622 | 26.417 |
| Λοιπά μη κυκλοφορούντα περιουσιακά στοιχεία | 136.061 | 134.731 | 136.061 | 134.731 |
| Αποθέματα | 99.673 | 98.595 | 99.673 | 98.595 |
| Απαιτήσεις από πελάτες | 6.375.129 | 6.498.188 | 6.228.621 | 6.095.780 |
| Λοιπά κυκλοφορούντα περιουσιακά στοιχεία | 835.528 | 1.651.516 | 829.563 | 1.525.352 |
| ΣΥΝΟΛΟ ΕΝΕΡΓΗΤΙΚΟΥ | 246.116.672 | 249.046.202 | 245.957.612 | 248.511.044 |
| ΙΔΙΑ ΚΕΦΑΛΑΙΑ ΚΑΙ ΥΠΟΧΡΕΩΣΕΙΣ | | | | |
| Μετοχικό κεφάλαιο | 132.557.809 | 132.557.809 | 132.557.809 | 132.557.809 |
| Λοιπά στοιχεία ιδίων κεφαλαίων | 98.293.986 | 100.134.518 | 99.044.945 | 100.879.981 |
| Σύνολο Ιδίων Κεφαλαίων ιδιοκτητών μητρικής (α) | 230.851.795 | 232.692.327 | 231.602.754 | 233.437.790 |
| Δικαιώματα μειοψηφίας (β) | -321.984 | -319.620 | 0 | 0 |
| Σύνολο ιδίων κεφαλαίων (γ) = (α) + (β) | 230.529.811 | 232.372.707 | 231.602.754 | 233.437.790 |
| Προβλέψεις/Λοιπές μακροπρόθεσμες υποχρεώσεις | 7.634.371 | 7.917.027 | 7.582.260 | 7.864.915 |
| Λοιπές βραχυπρόθεσμες υποχρεώσεις | 7.952.709 | 8.766.668 | 6.772.798 | 7.208.539 |
| Σύνολο υποχρεώσεων (δ) | 15.587.081 | 16.683.695 | 14.355.058 | 15.073.454 |
| ΣΥΝΟΛΟ ΙΔΙΩΝ ΚΕΦΑΛΑΙΩΝ ΚΑΙ ΥΠΟΧΡΕΩΣΕΩΝ (γ) + (δ) | 246.116.672 | 249.046.202 | 245.957.612 | 248.511.044 |

ΣΤΟΙΧΕΙΑ ΚΑΤΑΣΤΑΣΗΣ ΣΥΝΟΛΙΚΩΝ ΕΣΟΔΩΝ (ενοποιημένα και μη ενοποιημένα)
Ποσά εκφρασμένα σε €

| | Ο ΟΜΙΛΟΣ | | Η ΕΤΑΙΡΙΑ | |
|--|-------------------|--------------------|-------------------|--------------------|
| | 01.01-31.12.2016 | 01.01-31.12.2015 | 01.01-31.12.2016 | 01.01-31.12.2015 |
| Κύκλος εργασιών | 11.732.531 | 10.504.518 | 11.732.531 | 10.491.847 |
| Μικτά κέρδη | 2.742.447 | 633.847 | 2.742.447 | 632.714 |
| Ζημιές προ φόρων, χρηματοδοτικών και επενδυτικών αποτελεσμάτων | -1.678.740 | -5.287.686 | -1.671.495 | -5.173.333 |
| Κέρδη / (Ζημιές) προ φόρων | -1.685.640 | -5.287.686 | -1.677.760 | -4.540.619 |
| Μείον Φόροι | -157.276 | -1.488.979 | -157.276 | -1.486.379 |
| Κέρδη / (Ζημιές) μετά από φόρους (Α) | -1.842.916 | -6.776.665 | -1.835.036 | -6.027.000 |
| - Ιδιοκτήτες, μητρικής | -1.840.552 | -159.555 | -1.835.036 | -240.826 |
| - Μη ελέγχουσες συμμετοχές | -2.364 | -34.830 | 0 | 0 |
| Λοιπά συνολικά έσοδα μετά από φόρους (Β) | 0 | -5.969.392 | 0 | -5.969.392 |
| Συγκεντρωτικά συνολικά έσοδα μετά από φόρους (Α) + (Β) | -1.842.916 | -12.746.057 | -1.835.036 | -12.036.392 |
| - Ιδιοκτήτες, μητρικής | -1.840.552 | -5.809.837 | -1.835.036 | -5.728.566 |
| - Μη ελέγχουσες συμμετοχές | -2.364 | -34.830 | 0 | 0 |
| Κέρδη / (Ζημιές) μετά από φόρους ανά μετοχή - βασικά (σε €) | -0,0204 | 0,0018 | -0,0203 | 0,0027 |
| Ζημιές προ φόρων, χρηματοδοτικών, επενδυτικών αποτελεσμάτων και συνολικών αποσβέσεων (EBITDA) | 372.665 | -3.334.555 | 379.909 | -3.220.201 |

ΣΤΟΙΧΕΙΑ ΚΑΤΑΣΤΑΣΗΣ ΜΕΤΑΒΟΛΩΝ ΙΔΙΩΝ ΚΕΦΑΛΑΙΩΝ (ενοποιημένα και μη ενοποιημένα)
Ποσά εκφρασμένα σε €

| | Ο ΟΜΙΛΟΣ | | Η ΕΤΑΙΡΙΑ | |
|--|--------------------|--------------------|--------------------|--------------------|
| | 31.12.2016 | 31.12.2015 | 31.12.2016 | 31.12.2015 |
| Σύνολο ιδίων κεφαλαίων έναρξης χρήσεως (01.01.2016 και 01.01.2015 αντίστοιχα) | 232.372.507 | 238.217.174 | 233.437.589 | 239.166.155 |
| Συγκεντρωτικά συνολικά έσοδα μετά από φόρους | -1.842.916 | -5.844.667 | -1.835.036 | -5.728.566 |
| Σύνολο ιδίων κεφαλαίων λήξης χρήσεως (31.12.2016 και 31.12.2015 αντίστοιχα) | 230.529.591 | 232.372.507 | 231.602.554 | 233.437.589 |

ΠΡΟΣΘΕΤΑ ΣΤΟΙΧΕΙΑ ΚΑΙ ΠΛΗΡΟΦΟΡΙΕΣ

1) Τα οικόπεδα και τα κτίρια της εταιρείας κατά την προηγούμενη χρήση είχαν αποτιμηθεί στην εύλογη αξία τους σύμφωνα με Έκθεση Ανεξάρτητου Οίκου Εκτιμητών. 2) Στην σημείωση 3.4 των οικονομικών καταστάσεων γίνεται αναφορά περίγραφη των παρακάτω: α) Η επιθυμία και η χώρα της καταστατικής έδρας κάθε μίας από τις εταιρείες που περιλαμβάνονται στις ενοποιημένες οικονομικές καταστάσεις καθώς και το ποσοστό με το οποίο η Μητρική Εταιρεία συμμετέχει άμεσα ή έμμεσα στο μετοχικό τους κεφάλαιο και β) Η μέθοδος ενσωμάτωσης που εφαρμόστηκε για κάθε εταιρεία που περιλαμβάνεται στις ενοποιημένες οικονομικές καταστάσεις. 3) Στη σημείωση 5.1.1 των οικονομικών καταστάσεων γίνεται αναφορά των ανέλεγκτων φορολογικών χρήσεων της Μητρικής και των ενοποιημένων εταιρειών. 4) Δεν υπάρχουν επίδικες ή υπό διαίτησης αποφάσεις δικαστικών ή διαιτητικών οργάνων που ενδέχεται να έχουν σημαντική επίπτωση στην οικονομική κατάσταση ή λειτουργία του Ομίλου ή της εταιρείας. 5) Στην σημείωση 4.15 των οικονομικών καταστάσεων γίνεται αναφορά ότι η εταιρεία αποφάσισε την ανανέωση των αναλογιστικών κερδών/(ζημιών) στα αποτελέσματα χρήσης των ετών 2016 και 2015. 6) Στην σημείωση 4.12 των οικονομικών καταστάσεων γίνεται αναφορά ότι αποφασίστηκε αύξηση του μετοχικού κεφαλαίου κατά το ποσό των ευρώ 4.189.991,32 με την από 14.12.2016 Έκτακτη Γενική Συνέλευση. Με την από 28/4/2017 απόφαση του Διοικητικού Συμβουλίου της Μητρικής εταιρείας πιστοποιήθηκε η καταβολή της αύξησης. 7) Στις οικονομικές καταστάσεις κατά την 31/12/2016 περιλαμβάνονται σωρευτικά τα εξής ποσά προβλέψεων: α) Για αποζημίωση προσωπικού € 3.113.329,55 για τον Όμιλο και για την εταιρεία. β) Για επισφάλεις απαιτήσεις € 13.184.211,57 για τον Όμιλο και € 11.629.211,57 για την εταιρεία. γ) Για ανέλεγκτες χρήσεις € 217.000 για τον Όμιλο και € 165.000 για την εταιρεία. δ) Για επίδικες διαφορές € 600.000 για τον Όμιλο και την εταιρεία και ε) Για λοιπές προβλέψεις € 900.000 για τον Όμιλο και την εταιρεία. 8) Ο αριθμός του απασχολούμενου προσωπικού την 31η Δεκεμβρίου 2016 ήταν 65 άτομα για τον Όμιλο και 65 άτομα για την εταιρεία έναντι 66 αντίστοιχα την χρήση 2015. 9) Οι πάσης φύσεως συναλλαγές (εισροές-εκροές) σωρευτικά από την έναρξη της τρέχουσας περιόδου καθώς και τα υπόλοιπα των απαιτήσεων και υποχρεώσεων της εταιρείας στην λήξη της τρέχουσας περιόδου που έχουν προκύψει από συναλλαγές με τα συνδεδεμένα μέρη όπως αυτά ορίζονται στο ΔΛΠ 24 έχουν ως ακολούθως:




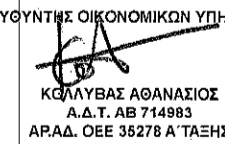
| | ΟΜΙΛΟΣ | ΕΤΑΙΡΕΙΑ |
|---|--------------|------------|
| α) Έσοδα | 6.221,30 | 6.221,30 |
| β) Έξοδα | 291.478,50 | 291.478,50 |
| γ) Απαιτήσεις | 473.084,87 | 535.084,87 |
| δ) Υποχρεώσεις | 1.425.716,89 | 445.176,64 |
| ε) Συναλλαγές και ομοβίες διευθυντικών στελεχών και μελών της διοίκησης | 236.379,22 | 201.406,78 |
| στ) Απαιτήσεις από διευθυντικά στελέχη και μέλη της διοίκησης | 23.229,19 | 23.229,19 |
| ζ) Υποχρεώσεις προς τα διευθυντικά στελέχη και μέλη της διοίκησης | 38.452,16 | 8.536,45 |

10) Η γνώμη με επιφύλαξη του νόμιμου ελεγκτή αναφέρεται στο γεγονός ότι, α) Για θυγατρική εταιρία του ομίλου δεν κατέστη δυνατόν να επαληθευθεί, με επιβεβαιωτική επιστολή, υποχρέωση σε προμηθευτή συνολικού ποσού ευρώ 788 χιλ περίπου και συνεπώς διατηρούμε επιφύλαξη σχετικά με την αξία της εν λόγω υποχρέωσης. β) Οι φορολογικές υποχρεώσεις των θυγατρικών εταιριών δεν έχουν εξεταστεί. Δεν έχουν εξεταστεί από τις φορολογικές αρχές για τις χρήσεις 2016. Ως εκ τούτου τα φορολογικά αποτελέσματα της χρήσης αυτής δεν έχουν καταστεί οριστικά. Οι θυγατρικές εταιρείες δεν έχουν προβεί σε εκτίμηση των πρόσθετων φόρων και των προσαυχρήσεων που πιθανόν καταλογιστούν σε μελλοντικό φορολογικό έλεγχο και δεν έχει σχηματιστεί σχετική πρόβλεψη για αυτή την ενδεχόμενη υποχρέωση. Από τον έλεγχό μας δεν κατέστη εφικτό να αποκτήσουμε εύλογη διασφάλιση για την εκτίμηση του ύψους της πρόβλεψης που τυχόν απαιτείται. γ) Από τον έλεγχό μας για τις εταιρικές χρηματοοικονομικές καταστάσεις προέκυψε ότι οι φορολογικές υποχρεώσεις της εταιρείας δεν έχουν εξεταστεί από τις φορολογικές αρχές για τις χρήσεις 2016. Ως εκ τούτου τα φορολογικά αποτελέσματα της χρήσης αυτής δεν έχουν καταστεί οριστικά. Η εταιρεία δεν έχει προβεί σε εκτίμηση των πρόσθετων φόρων και των προσαυχρήσεων που πιθανόν καταλογιστούν σε μελλοντικό φορολογικό έλεγχο και δεν έχει σχηματιστεί σχετική πρόβλεψη για αυτή την ενδεχόμενη υποχρέωση. Από τον έλεγχό μας δεν κατέστη εφικτό να αποκτήσουμε εύλογη διασφάλιση για την εκτίμηση του ύψους της πρόβλεψης που τυχόν απαιτείται. Η έμφαση θεμάτων του νόμιμου ελεγκτή εφιστά την προσοχή στα εξής: 1) Στην σημείωση 3.4 των χρηματοοικονομικών καταστάσεων, όπου αναφέρεται στο γεγονός ότι με απόφαση των Έκτακτων Γενικών Συνελεύσεων των Μετόχων των θυγατρικών εταιριών «ΕΛΛΗΝΙΚΕΣ ΕΚΘΕΣΙΑΚΕΣ ΠΑΡΑΓΩΓΕΣ-Δ.Τ. ΗΕΛΕΧΡΟ Α.Ε. - ΥΠΟ ΕΚΚΑΘΑΡΙΣΗ» και «ΕΚΘΕΣΙΑΚΕΣ ΕΦΑΡΜΟΓΕΣ-Δ.Τ. ΙΝΤΕΡΕΧΡΟ Α.Ε. - ΥΠΟ ΕΚΚΑΘΑΡΙΣΗ» τέθηκαν σε εκκαθάριση και για την αποτίμηση των στοιχείων του Ισοζυγίου τους χρησιμοποιήθηκε σαν βάση αποτίμησης η ρευστοποιήσιμη αξία τους. 2) Στην σημείωση 3.4 των χρηματοοικονομικών καταστάσεων στις 31/12/2016 το σύνολο της αξίας των βραχυπρόθεσμων υποχρεώσεων των θυγατρικών εταιριών «ΕΛΛΗΝΙΚΕΣ ΕΚΘΕΣΙΑΚΕΣ ΠΑΡΑΓΩΓΕΣ-Δ.Τ. ΗΕΛΕΧΡΟ Α.Ε. - ΥΠΟ ΕΚΚΑΘΑΡΙΣΗ» και «ΕΚΘΕΣΙΑΚΕΣ ΕΦΑΡΜΟΓΕΣ-Δ.Τ. ΙΝΤΕΡΕΧΡΟ Α.Ε. - ΥΠΟ ΕΚΚΑΘΑΡΙΣΗ» υπερβαίνει την συνολική αξία των κυκλοφορούντων περιουσιακών τους στοιχείων με αποτέλεσμα να υπάρχει η πιθανότητα να μην είναι σε θέση να αποπληρώσουν μέρος των συμβατικών τους υποχρεώσεων. Στην γνώμη μας δεν διατυπώνεται επιφύλαξη σε σχέση με τα θέματα αυτά. Το άλλο θέμα αναφέρεται στο γεγονός ότι οι χρηματοοικονομικές καταστάσεις (εταιρικές και ενοποιημένες) της Εταιρείας «ΔΙΕΘΝΗΣ ΕΚΘΕΣΗ ΘΕΣΣΑΛΟΝΙΚΗΣ Α.Ε.» με το δ.τ. «ΔΕΘ-ΗΕΛΕΧΡΟ Α.Ε.» για τη χρήση που έληξε την 31η Δεκεμβρίου 2015 είχαν ελεγχθεί από άλλον Ορκωτό Ελεγκτή Λογιστή, ο οποίος εξέφρασε γνώμη χωρίς επιφύλαξη την 2/5/2016 επί των χρηματοοικονομικών καταστάσεων της προηγούμενης χρήσεως.

ΣΤΟΙΧΕΙΑ ΚΑΤΑΣΤΑΣΗΣ ΤΑΜΕΙΑΚΩΝ ΡΟΩΝ ΧΡΗΣΗΣ (ενοποιημένα και μη ενοποιημένα)
Ποσά εκφρασμένα σε €

| | Ο ΟΜΙΛΟΣ | | Η ΕΤΑΙΡΙΑ | |
|---|------------------|------------------|------------------|------------------|
| | 31.12.2016 | 31.12.2015 | 31.12.2016 | 31.12.2015 |
| Λειτουργικές δραστηριότητες | | | | |
| Κέρδη / (Ζημιές) προ φόρων | -1.685.640 | 1.613.704 | -1.677.760 | 1.727.205 |
| Πλέον / μείον προσαρμογές για: | | | | |
| Αποσβέσεις | 2.051.405 | 1.953.131 | 2.051.405 | 1.953.131 |
| Προβλέψεις απομείωσης συμμετοχών | 0 | 0 | 0 | 0 |
| Προβλέψεις | -480.131 | 2.115.779 | -437.131 | 2.057.779 |
| Αποτελέσματα (έσοδα, έξοδα, κέρδη και ζημιές) επενδυτικής δραστηριότητας | -1.501 | -6.910.249 | -1.429 | -6.908.973 |
| Χρεωστικοί τόκοι και συναφή έσοδα | 8.401 | 6.859 | 7.693 | 6.436 |
| Πλέον / μείον προσαρμογές για μεταβολές λογαριασμών κεφαλαίου κίνησης ή που σχετίζονται με τις λειτουργικές δραστηριότητες: | | | | |
| Μείωση / (αύξηση) αποθεμάτων | -1.078 | 12.229 | -1.078 | 12.229 |
| Μείωση / (αύξηση) απαιτήσεων | 424.431 | 754.267 | 103.380 | 893.596 |
| (Μείωση) / αύξηση υποχρεώσεων (πλην τραπεζικών) | -749.537 | 337.512 | -362.287 | 267.569 |
| (Μείωση) Χρεωστικοί τόκοι και συναφή έξοδα | -8.401 | -6.859 | -7.693 | -6.436 |
| Καταβληθέντοι φόροι | -77.572 | -171.530 | -76.254 | -171.530 |
| Σύνολο εισροών / (εκροών) από λειτουργικές δραστηριότητες (α) | -519.624 | -295.156 | -401.154 | -168.993 |
| Επενδυτικές δραστηριότητες | | | | |
| Απόκτηση θυγατρικών, συγγενών, κοινοπραξιών και λοιπών επενδύσεων | 0 | 0 | 0 | 0 |
| Αγορά ενσώματων και άσπυλων παγίων στοιχείων | -58.616 | -149.996 | -54.214 | -149.996 |
| Τόκοι εισπραχθέντες | 1.605 | 10.723 | -2.869 | 9.448 |
| Σύνολο εισροών / (εκροών) από επενδυτικές δραστηριότητες (β) | -57.012 | -139.273 | -57.084 | -140.549 |
| Χρηματοδοτικές δραστηριότητες | | | | |
| Εξοφλήσεις δανείων | 0 | 0 | 0 | 0 |
| Μερίσματα πληρωθέντα | 0 | 0 | 0 | 0 |
| Εισροές από/(προς) μετόχους | 0 | 0 | 0 | 0 |
| Σύνολο εισροών / (εκροών) από χρηματοδοτικές δραστηριότητες (γ) | 0 | 0 | 0 | 0 |
| Καθαρή αύξηση / (μείωση) στα ταμειακά διαθέσιμα και ισοδύναμα περιόδου (α) + (β) + (γ) | -576.636 | -434.429 | -458.238 | -309.542 |
| Ταμειακά διαθέσιμα και ισοδύναμα έναρξης χρήσεως | 1.412.164 | 1.846.594 | 1.287.800 | 1.597.342 |
| Ταμειακά διαθέσιμα και ισοδύναμα λήξης χρήσεως | 835.528 | 1.412.164 | 829.563 | 1.287.800 |

Θεσσαλονίκη 26/04/2016

| | | | |
|---|--|---|--|
|  Ο ΠΡΟΕΔΡΟΣ ΤΖΗΚΑΣ ΑΝΑΣΤΑΣΙΟΣ ΑΔΤ ΑΜ 863232 |  Ο ΔΙΕΥΘΥΝΩΝ ΣΥΜΒΟΥΛΟΣ ΠΟΖΡΙΚΙΔΗΣ ΚΥΡΙΑΚΟΣ ΑΔΤ ΑΗ 863706 | Ο ΟΙΚΟΝΟΜΙΚΟΣ ΣΥΜΒΟΥΛΟΣ  ΜΑΜΑΠΑΣ ΚΩΝΣΤΑΝΤΙΝΟΣ Α.Δ.Τ. ΑΕ 692280 ΑΡ.ΑΔ. ΟΕΕ 5624 Α ΤΑΞΗΣ | ΔΙΕΥΘΥΝΤΗΣ ΟΙΚΟΝΟΜΙΚΩΝ ΥΠΗΡΕΣΙΩΝ  ΚΟΛΛΙΑΣ ΑΘΑΝΑΣΙΟΣ Α.Δ.Τ. ΑΒ 714983 ΑΡ.ΑΔ. ΟΕΕ 35278 Α ΤΑΞΗΣ |
|---|--|---|--|